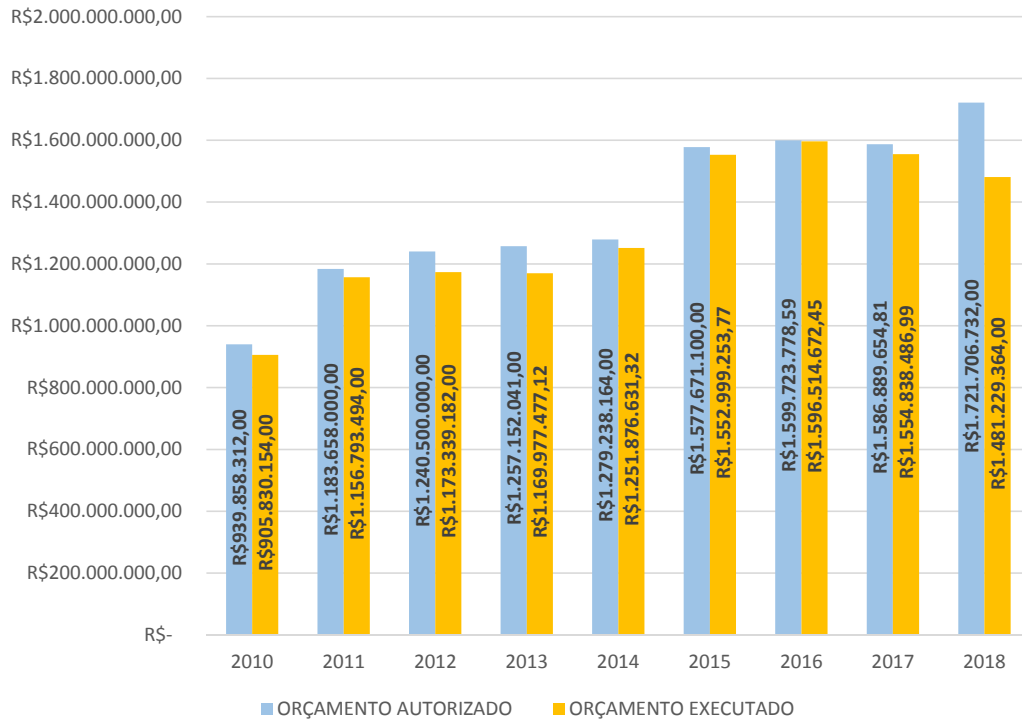


DEPARTAMENTO DE IST/HIV/AIDS E HEPATITES VIRAIS

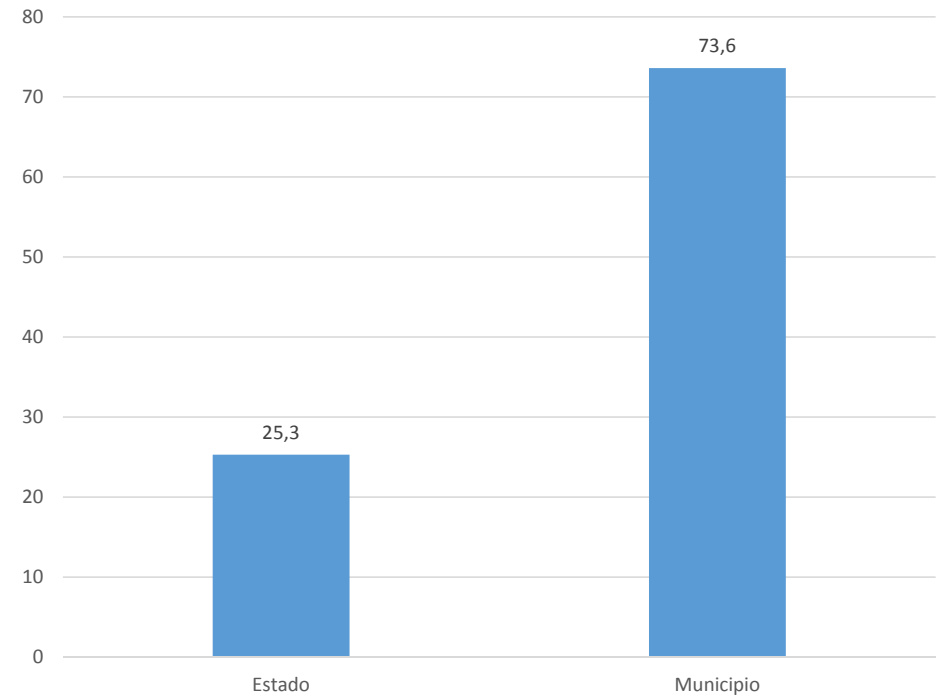
RELATÓRIO DE GESTÃO 2018

ORÇAMENTO DO DEPARTAMENTO

ORÇAMENTO AUTORIZADO E EXECUTADO



TRANSFERÊNCIAS FUNDO A FUNDO PARA ESTADOS E MUNICIPIOS (178 MILHOES)



20 AL – AÇÃO OBRIGATÓRIA: INCENTIVO FINANCEIRO PARA ESTADOS, DF E MUNICÍPIOS PARA AÇÕES DE VIGILÂNCIA EM IST/HIV/AIDS E HEPATITES VIRAIS

DISTRIBUIÇÃO DE TESTES RÁPIDOS E INSUMOS DE PREVENÇÃO PARA ESTADOS E MUNICÍPIOS

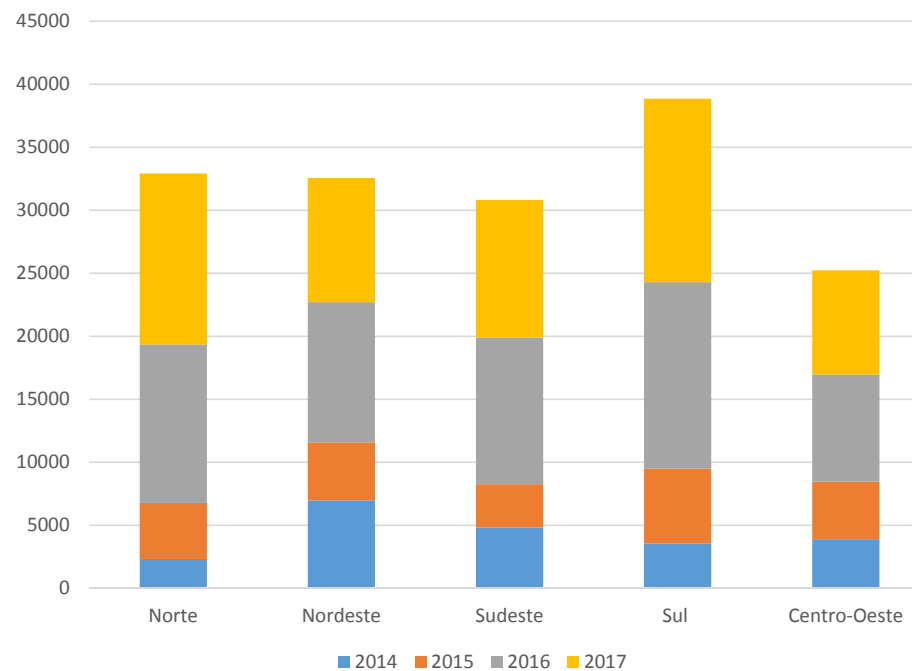
Ano	Quantidade de Testes Rápidos Distribuídos			
	HIV	Sífilis	HBsAg	Anti HCV
2005	509.180	-	-	-
2006	579.640	-	-	-
2007	1.225.175	-	-	-
2008	1.754.335	-	-	-
2009	2.446.380	-	-	-
2010	1.680.940	-	-	-
2011	2.307.615	31.500	15.000	15.000
2012 ⁽¹⁾	3.750.400	1.126.235	759.200	755.900
2013	4.729.485	2.957.126	1.197.500	1.100.820
2014	6.492.105	3.156.410	1.952.675	1.867.720
2015	8.533.270	6.169.145	1.317.200	3.913.415
2016	7.383.260	4.731.930	4.727.500	3.888.925
2017	11.828.080	9.090.650	6.415.575	6.011.300
2018 ⁽²⁾	8.097.955	5.824.255	4.913.525	5.153.550

ANO	Total de Preservativos Masculinos Distribuídos (em milhões de unidades)		
	52mm	49mm	Total
2002	140,0	6,2	146,2
2003	241,0	16,0	257,0
2004	151,2	1,8	153,0
2005	235,0	16,3	251,3
2006	232,0	20,0	252,0
2007	119,0	3,8	122,8
2008	409,6	0,5	410,0
2009	424,1	37,5	461,6
2010	299,2	34,0	333,2
2011	480,3	15,3	495,6
2012	316,8	20,8	337,6
2013	610,4	15,1	625,5
2014	430,8	13,0	443,8
2015	552,4	0	552,4
2016	375,8	9,5	385,3
2017	444,7	11,8	456,5
2018	208,9	0,4	209,3

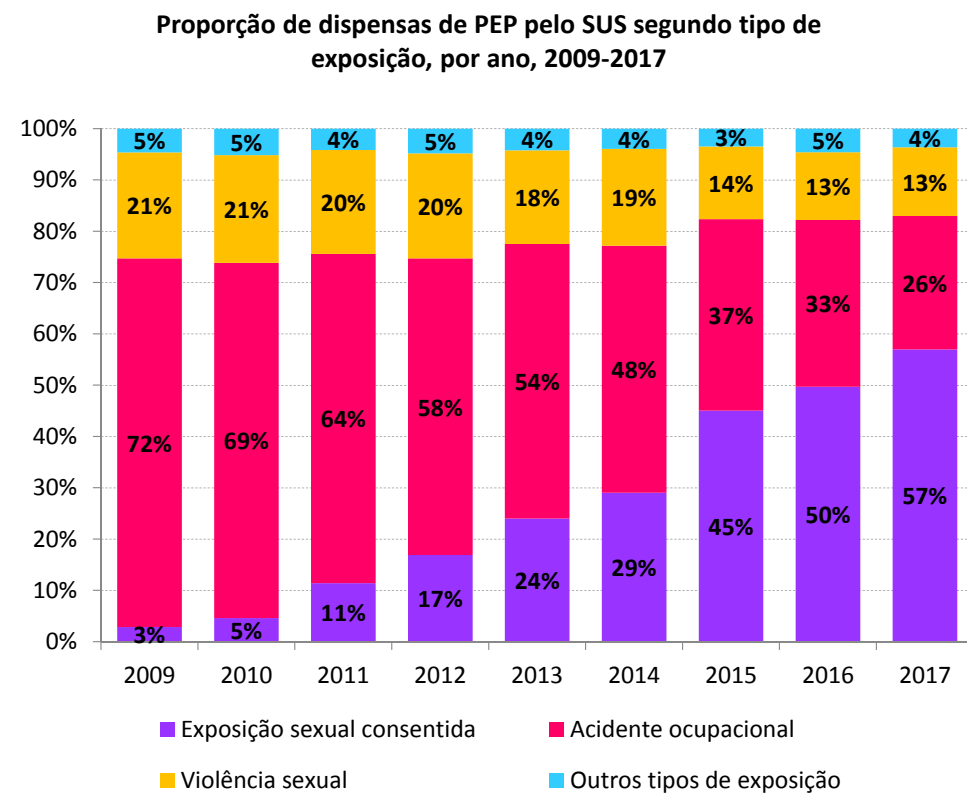
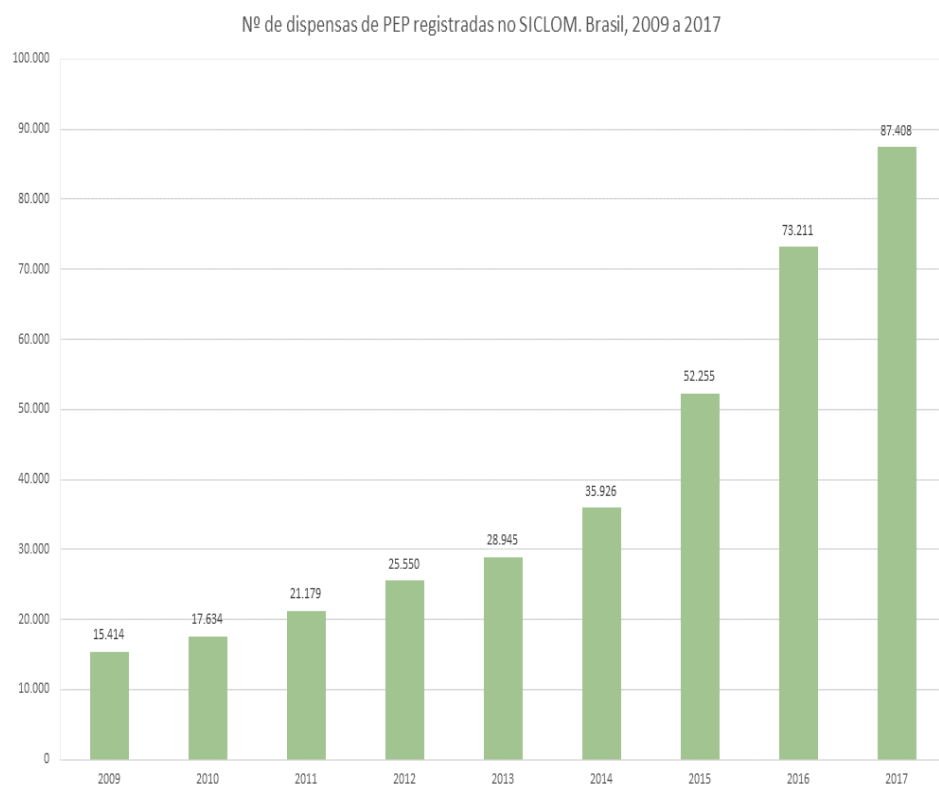
APOIO A PROJETOS DESENVOLVIDOS PELA SOCIEDADE CIVIL E PROJETO VIVA MELHOR SABENDO

APOIO A PROJETOS EXECUTADOS POR ORGANIZAÇÕES DA SOCIEDADE CIVIL, 2014-2017			
Linha de Projeto	2014-2015	2016-2018	TOTAL
Eventos e Paradas	5.054.043,50	10.233.159,49	15.287.202,99
Fluído Oral	4.542.978,37	8.345.189,66	12.888.168,03
Assessoria Jurídica	1.198.427,54	839.380,60	2.037.808,14
SICONV	645.470,18	6.204.145,73	6.849.615,91
Total Geral	11.440.919,59	17.487.098,22	37.062.795,07

Projeto Viva Melhor Sabendo: No. de Testes de Fluído Oral para HIV Realizados por Região - 2014 - 2017



EXPANSÃO DA OFERTA DA PROFILAXIA PÓS-EXPOSIÇÃO (PEP)



PROFILAXIA PRÉ-EXPOSIÇÃO (PrEP)

Serviços de PrEP no Brasil

Fase 1 (Dez 2017):

36 serviços
22 municípios
11 UF

Fase 2 (Junho 2018):

29 serviços
24 municípios
16 UF

Total:

65 serviços
46 municípios
27 UF



2018

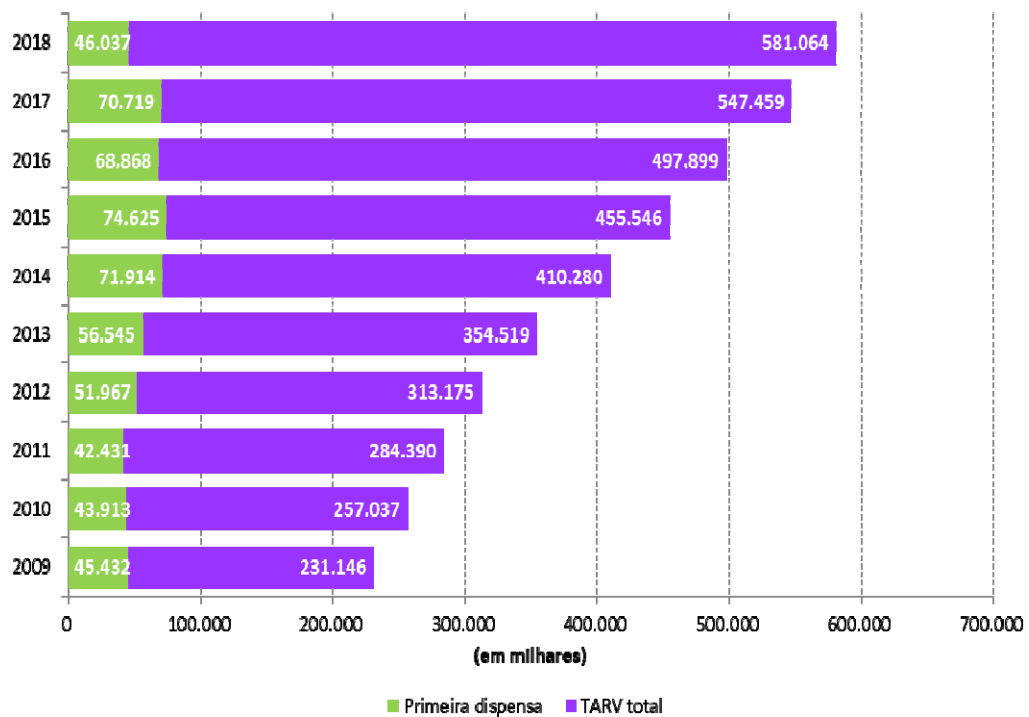
6.280 pessoas cadastradas

13.478 dispensas de esquemas para PrEP

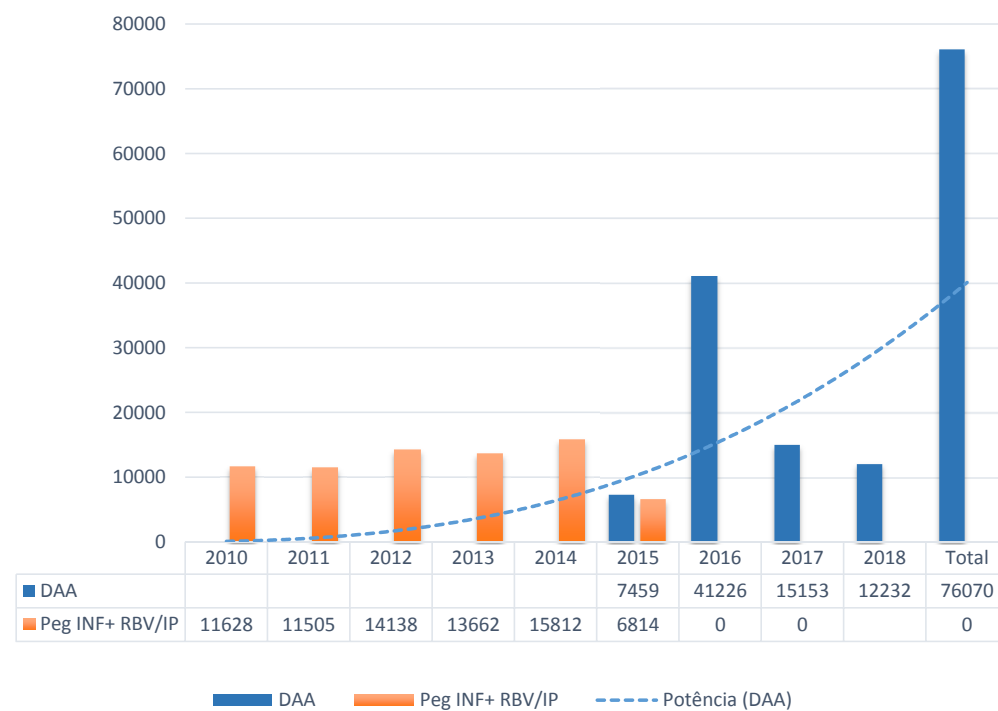
5.335 dispensas realizadas no primeiro atendimento

TRATAMENTO PARA TODOS

PVHIV que iniciaram e estavam em tratamento TARV - 2009-2018(*)



TRATAMENTOS PARA HCV DISTRIBUIDOS DE 2010 A 2018



AGENDA ESTRATÉGICA DA SÍFILIS

- **Brasil**
- **Declaração de epidemia**
- **342.531**
- casos de sífilis adquirida (2010-2017)
- **200.253**
- casos de sífilis em gestantes (2005-2017)
- **159.890**
- casos de sífilis congênita em menores
- de um ano (1998-2017)



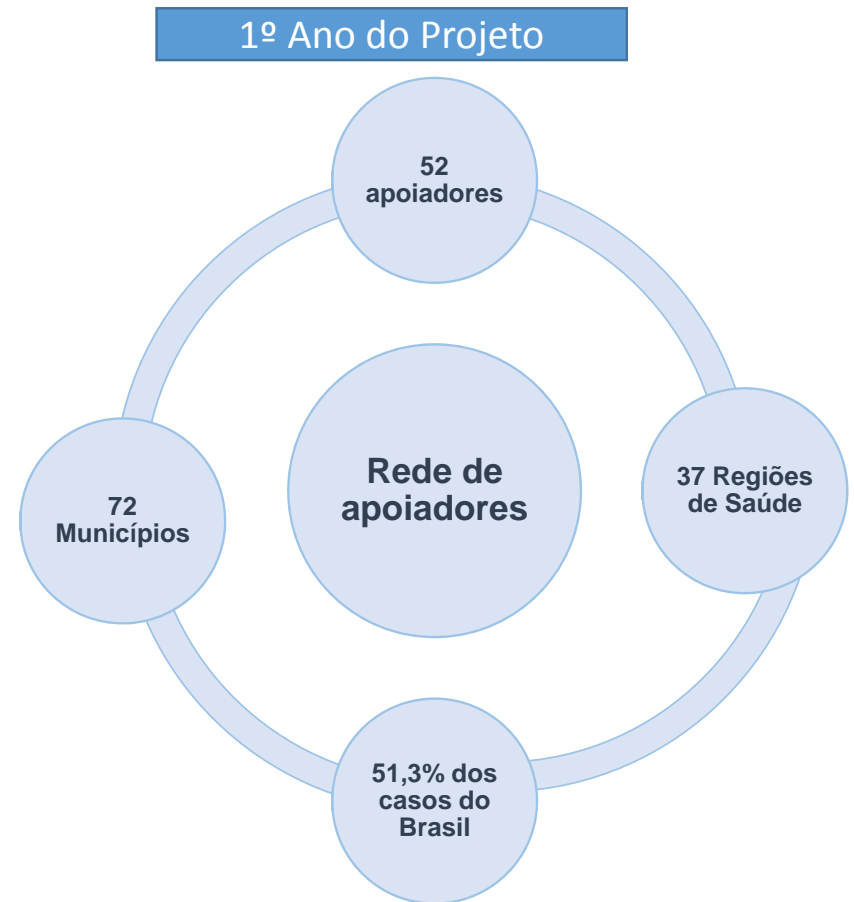
Outubro 2016- lançamento agenda de combate à sífilis em parceria com Conass, Conasems, associações, sociedades e conselhos de classe



Outubro 2017- lançamento da nova agenda de combate à sífilis. Renovação e ampliação das parcerias.

PROJETO DE RESPOSTA RÁPIDA A SÍFILIS

- Projeto Interfederativo
- Emenda Parlamentar
- R\$ 200 milhões para redução da sífilis no país;
- 100 municípios prioritários com maior carga de sífilis: 60% dos casos



COMUNICAÇÃO E CAMPANHAS

